



FIFA 18

Emirates

FIFA®
OFFICIAL
LICENSED
PRODUCT

İÇİNDEKİLER

- 03 TM KONTROLLER
- 11 OYUNA BAŐLANGIÇ
- 12 OYUNU OYNAMA
- 14 FIFA ULTİMATE TEAM (FUT)
- 18 SANTRA

- 18 KARİYER
- 20 BECERİ MAÇLARI
- 20 ONLİNE
- 21 YARDIM MI GEREKİYOR?

TÜM KONTROLLER

KONTROLLER

NOT: Bu kılavuzdaki kontroller, Klasik yapılandırma için geçerlidir.

HAREKET

Oyuncuyu hareket ettirme	sol çubuk
İlk kontrol/Top açma	R2 düğmesi + sa çubuk
Koş	R2 düğmesi + sol çubuk
Durup kaleye yüzünü dönme	sol çubuk (bırakın) + L1 düğmesi
Saklama/Yavaş dribling/Yakın markaj	L2 düğmesi (basılı tutun) + sol çubuk
Savunmacıya karşı dribling	L2 düğmesi + R2 düğmesi
Beceri hareketleri	sağ çubuk
Topa basma	sol çubuk (bırakın) + R2 düğmesi

ATAK (BASİT)

Kısa pas/Kafa vuruşu	⊗ düğmesi
Aşırtma pas/Orta/Kafa vuruşu	⊖ düğmesi
Ara pas	⬆️ düğmesi
Şut/Vole/Kafa vuruşu	⦿ düğmesi
Aşırtma şut	L1 düğmesi + ⦿ düğmesi
Plase şut	R1 düğmesi + ⦿ düğmesi
Alçak şut/Aşağıya doğru kafa vuruşu	⦿ düğmesi (basılı tutun) + ⦿ düğmesi (basın)
Vurur gibi yapma	⦿ düğmesi, ⊗ düğmesi + sol çubuk
Feyk pas	⊖ düğmesi, ⊗ düğmesi + sol çubuk

ATAK (GELİŞMİŞ)

Topu sakla (dribbling yaparken)	L2 düğmesi
Havadan ara pas	L1 düğmesi + ▲ düğmesi
Dar alanda aşirtma ara pas	R1 düğmesi + L1 düğmesi + ▲ düğmesi
Yerden seken aşirtma pas	R1 düğmesi + ⊖ düğmesi
Alçaktan orta	⊖ düğmesi (iki kez basın)
Yerden orta	⊖ düğmesi (üç kez basın)
Erken orta	L1 düğmesi + ⊖ düğmesi
Destek isteme	R1 düğmesi (basın)
Pas verir gibi yapma	R1 düğmesi (basılı tutun)
Hemen iptal	L2 düğmesi + R2 düğmesi
Yerden sert pas	R1 düğmesi + ⊗ düğmesi
Doğal yetenek şutu	L2 düğmesi (basılı tutun) + ⊙ düğmesi
Şık pas	L2 düğmesi + ⊗ düğmesi
Temassız küçük çalım	L1 düğmesi + sol çubuk
Temassız büyük çalım	L1 düğmesi + R2 düğmesi
Manuel saklama	L1 düğmesi + L2 düğmesi
Çabuk kalkma (kayarak müdahaleden sonra)	⊖ düğmesi
Dar alanda ara pas	R1 düğmesi + ▲ düğmesi

TAKTİKLER

Ofsayt tuzağı	↑ düğmesi, ↑ düğmesi
Takım presi	↑ düğmesi, ↓ düğmesi
Kanat değıştirme	↑ düğmesi, ← düğmesi
STP atağa katılır	↑ düğmesi, → düğmesi

DEFANS

Oyuncuyu deęiřtirme	L1 düęmesi
Oyuncuyu deęiřtirme (manuel)	saę çubuk
Müdahale etme/itme veya çekme (koyalarken)	⊙ düęmesi
Çekme ve tutma (koyalarken)	⊙ düęmesi (basılı tutun)
Kayarak müdahale	⊞ düęmesi
Topu uzaklařtırma	⊙ düęmesi
Yakın markaj	L2 düęmesi (basılı tutun)
Markaj	⊗ düęmesi (basılı tutun)
Takım arkadařıyla markaj	R1 düęmesi (basılı tutun)
Kořarak yakın markaj	L2 düęmesi + R2 düęmesi (basılı tutun)

KALECİ

Yerden sektirerek degaj	⊙ düęmesi/⊞ düęmesi
Fırlatma/Pas verme	⊗ düęmesi
Çıkma/Topu yere bırakma	⊕ düęmesi
KL'ye geçme	SELECT düęmesi
Sert fırlatma	R1 düęmesi + ⊗ düęmesi
Sert degaj	R1 düęmesi + ⊞ düęmesi

SERBEST VURUŐLAR

Yerden pas	⊗ düğmesi
Yüksekten pas/Orta	Ⓜ düğmesi
Falsolu Őut	⦿ düğmesi
Sert Őut	L1 düğmesi + ⦿ düğmesi
Barajı zıplatma (defans yaparken)	⬆ düğmesi
Barajdan adam koŐturtma	⊗ düğmesi
Barajı hareket ettirme	L2 düğmesi/ R2 düğmesi
Barajı öne çıkarma	R1 düğmesi
Topa koŐarken falsoyu ayarlama	sol çubuk
Pozisyonu ayarlama	sağ çubuk
Serbest vuruŐ kullanıcı ekleme	R1 düğmesi/ L2 düğmesi

SERBEST VURUŐLAR (GELİŐMİŐ)

Oyuncu seçme	R2 düğmesi
2. serbest vuruŐçuyu çağırma	L2 düğmesi
2. serbest vuruŐçu falsolu Őut	L2 düğmesi + ⦿ düğmesi
2. serbest vuruŐçu Őut pası	L2 düğmesi + ⊗ düğmesi
2. serbest vuruŐçu havadan Őut pası	L2 düğmesi + Ⓜ düğmesi
2. serbest vuruŐçu topun üstünden atlama	L2 düğmesi + ⦿ düğmesi, ⊗ düğmesi
3. serbest vuruŐçuyu çağırma	R1 düğmesi
3. serbest vuruŐçu falsolu Őut	R1 düğmesi + ⦿ düğmesi
3. serbest vuruŐçu topun üstünden atlama	R1 düğmesi + ⦿ düğmesi, ⊗ düğmesi

KORNER VE TAÇ ATIŞLARI


Kornerler (havadan orta)  düğmesi

Kornerler (pas)  düğmesi

Oyuncuyu değiştirme  düğmesi

Vuruşu hedefleme sol çubuk

Vuruş gücünü ayarlama  düğmesi

Oyuncuyu yakına çağırma  düğmesi

Kısa taç atışı  düğmesi

Kısa taç atışı (manuel)  düğmesi

Uzun taç atışı  düğmesi

Taç atışı alıcısını hareket ettirme sağ çubuk

PENALTILAR


Oyuncuyu hareket ettirme sol çubuk

Pozisyonu ayarlama sağ çubuk


Duraksama/Yavaş koşma  düğmesi

Koş  düğmesi

Yön verme sol çubuk

Duran top kullanıcısını seçme  düğmesi

Şut  düğmesi

Plase şut  düğmesi +  düğmesi

Aşırtma şut  düğmesi +  düğmesi

Kaleci uçma sağ çubuk

Kaleci sağa sola hareket ettirme sol çubuk (sağa sola hareket ettirme)

BECERİ HAREKETLERİ

NOT: Zorlu hareketleri yalnızca en yetenekli oyuncular yapabilir.

1 YILDIZLIK HAREKETLER

Top saydırma (dururken)	L2 düğmesi (basılı tutun) + R1 düğmesi
Ayak feyki (dururken)	L1 (basılı tutun)

2 YILDIZLIK HAREKETLER

Vücut çalım (sola veya sağa)	sağ çubuk ← / → (kaydırın)
Boş adım (sola veya sağa)	sağ çubuk ↑, ↘, ← / ↑, ↗, →
Boş adım tam tur (sola veya sağa)	sağ çubuk ←, ↘, ↑ / →, ↗, ↑
Top yuvarlama (sola veya sağa)	sağ çubuk ← / → (basılı tutun)
Geri çekme (dururken)	R1 düğmesi + sol çubuk ↓ (kaydırın)

3 YILDIZLIK HAREKETLER

Topuk hareketi	sağ çubuk ↑, ↓ (kaydırın)
Topu kaldırma	sağ çubuk ↑, ↑, ↑ (kaydırın)
Marsilya ruleti (sola veya sağa)	sağ çubuk ↓, ↘, ←, ↘, ↑, ↗, → / ↓, ↘, →, ↗, ↑, ↘, ←
Sol gösterip sağa gitme	sağ çubuk ←, ↘, ↓, ↘, →
Sağ gösterip sola gitme	sağ çubuk →, ↘, ↓, ↘, ←

4 YILDIZLIK HAREKETLER

İki ayakla top kaldırma (dururken)	R3 düğmesi (basın)
Sola yarım top yuvarlama	sağ çubuk → (basılı tutun), sol çubuk ← (basılı tutun)
Sağa yarım top yuvarlama	sağ çubuk ← (basılı tutun), sol çubuk → (basılı tutun)
Çift topuk hareketi	sağ çubuk ↑, ↓ (kaydırın)
Basit gökkuşağı	sağ çubuk ↓, ↑, ↑ (kaydırın)
Gelişmiş gökkuşağı	sağ çubuk ↓ (kaydırın), ↑ (basılı tutun), ↑ (kaydırın)
Sola vücut çalımı yapıp sağdan gitme	sağ çubuk ←, ↙, ↓, ↘, →
Sağa vücut çalımı yapıp soldan gitme	sağ çubuk →, ↘, ↓, ↙, ←
Kendi etrafında sola dönme	sağ çubuk ↙, ↙
Kendi etrafında sağa dönme	sağ çubuk ↘, ↘
Topa basıp sağa/sola dönme (koşarken)	sağ çubuk ↑, ← (kaydırın)/ ↑, → (kaydırın)

5 YILDIZLIK HAREKETLER

Elastico	sağ çubuk →, ↘, ↓, ↙, ←
Ters elastico	sağ çubuk ←, ↙, ↓, ↘, →
Hokus pokus	sağ çubuk ↓, ↙, ←, ↘, ↓, ↘, →
Üçlü elastico	sağ çubuk ↓, ↘, →, ↘, ↓, ↙, ←
Sola top yuvarlama ve hafif dokunma (koşarken)	sağ çubuk → (basılı tutun), ↑ (kaydırın)
Sağa top yuvarlama ve hafif dokunma (koşarken)	sağ çubuk ← (basılı tutun), ↑ (kaydırın)
Seri top yuvarlama (dururken)	sağ çubuk ↓ (basılı tutun)
Sombbrero hareketi (dururken)	sağ çubuk ↑, ↑, ↓ (kaydırın)
Kendi ekseninde dönme (sola veya sağa)	sağ çubuk ↑, ← (kaydırın)/ ↑, → (kaydırın)
Sola top yuvarlama feyki (dururken)	sağ çubuk ← (basılı tutun), → (kaydırın)
Sağa top yuvarlama feyki (dururken)	sağ çubuk → (basılı tutun), ← (kaydırın)
Rabona feyki (koşarken)	L2 düğmesi + ⊖ düğmesi/ ⊙ düğmesi, ⊗ düğmesi + sol çubuk ↓
Bacak arkasından sola elastico	sağ çubuk ↓, ← (kaydırın)
Bacak arkasından sağa elastico	sağ çubuk ↓, → (kaydırın)

5 YILDIZLIK SAYDIRMA HAREKETLERİ

Ayak üstüyle top kaldırma hareketi	L2 düğmesi + R1 düğmesi (basılı tutun)
Geriye Sombbrero hareketi	sol çubuk ↓ (basılı tutun)
Sola Sombbrero hareketi	sol çubuk ← (basılı tutun)
Sağa Sombbrero hareketi	sol çubuk → (basılı tutun)
Dünya turu	sağ çubuk ↓, ↙, ←, ↘, ↑, ↗, →, ↘ / ↓, ↘, →, ↗, ↑, ↘, ←, ↙
Havada elastico	sağ çubuk →, ← (kaydırın)
Topu voleyeye kaldırma	sol çubuk ↑ (basılı tutun)
Göğüs hareketi	sol çubuk ↑, L3 düğmesi (basın), R3 düğmesi (üç kez basın)
T. dünya turu	sağ çubuk ↓, ↙, ←, ↘, ↑, ↗, →, ↘, ↓, ↑ (kaydırın)

OYUNA BAŞLANGIÇ

SAHAYA ÇIK

FIFA 18'de gerçek FIFA futbol dünyasının yüksek enerjisini yaşamaya hazır olun.

Yeni bir *FIFA* oyuncusu olarak yapacağınız bu Santra maçı sırasında zorluk seviyesi otomatik olarak ayarlanarak *FIFA 18*'deki beceri seviyenizi bulmanız sağlanacak.

YENİ OYUNCULAR İÇİN FIFA ANTRENÖR

FIFA 18'e yeniyseniz, pas, müdahale, orta ve şut gibi hareketler için FIFA Antrenör ekran yardımını kullanın. Düğme uyarıları, zekice hamleler yapmanız ve öğrenmenize yardımcı olacak!

KULÜBÜNÜZÜ SEÇİN

FIFA 18'i ilk çalıştırdığınızda, tuttuğunuz takımı seçme şansınız olacak. Tuttuğunuz kulüp, Santra maçı yaparken varsayılan takımınız olarak görünecek.

GEÇMİŞ FIFA DENEYİMİNİZ ÖDÜLENDİRİLİYOR

Önceden *FIFA* oynamışsanız, EA SPORTS™ Football Club seviyeniz, TP ve Football Club Credits (FCC) verileriniz *FIFA 18*'e taşınır. Ayrıca Ultimate Team veya Online Sezonlar gibi *FIFA 17* modlarında kaydettiğiniz eski ilerleme için de ödül alacaksınız. Football Club Credits kullanarak EA SPORTS Football Club kataloğundan öğe satın alın veya Arkadaşlarınıza hediye olarak gönderin.

OYUNU OYNAMA

ANA MENÜ

- Ana Menü** Son oynadığınız oyun modlarına ve ayrıca kataloğa hızlı bir şekilde erişim sağlayın.
- Oyna** *FIFA 18* 'deki Yolculuk, Turnuvalar ve Ultimate Team gibi birçok oyun moduna ulaşın.
- Online** Sezonlar ve Online Dostluk Maçları gibi online modlara giriş yapın.
- Özelleştir** *FIFA 18* deneyiminizi buradan kişiselleştirin. Ayarları belirleyin, kontrolleri inceleyin, takımlarınızı düzenleyin ve hatta EA SPORTS™ Trax müzik çalma listenizi özelleştirin.

EA SPORTS FOOTBALL CLUB

Oyun sırasında, EA sunucularında oturum açtığınızda ekranın sağ üst köşesinde bulunan araçtan EA SPORTS Football Club'a (EASFC) erişebilirsiniz. EASFC aracında o anki Football Club Seviyenizi, TP'nizi ve Football Club Credits'inizi (FCC) görebilirsiniz. Erişmek için **START** düğmesine basın. EASFC Kataloğu'na *FIFA 18* ana menüsünün Ana Sayfa bölümündeki özel kutucuktan da erişilebilir.

OYUN EKRANI



MAÇ HAZIRLIKLARI

Sahaya çıkmadan önce, Ayarlar ekranında Oyun Ayarlarını özelleştirebilirsiniz: Maçların devre sürelerini, zorluk seviyesini, maç koşullarını, kullanılacak topu ve daha birçok detayı seçebilirsiniz. Ayrıca maçların ne kadar gerçekçi olacağına, sakatlanma ve ofsayt gibi kuralları AÇIK veya KAPALI olarak ayarlayıp karar verebilirsiniz.

KAMERALARLA İLGİLİ İPUÇLARI

Oyun Ayarları menüsündeki kamera ayarlarını göz ardı etmeyin! Her maç türünde isteğe göre ayarlanabilen kamera seçenekleri vardır. Maksimum yedi kamera içinden seçim yapabilirsiniz. Böylece rahat ettiğiniz bir açıdan sahayı görüp maçı oynayabilirsiniz.

Takım Yönetimi

Buradan takımınızı sıradaki maça hazırlayabilirsiniz. Kadronuzu oluşturun, dizilişleri ayarlayın, rol verin ve taktikleri düzenleyin. Takım Kadrolarını içe aktarın ya da yeni oluşturun; sahaya yeniden çıkmadan önce dizilişlerde ince ayar yapın.

KAYDETME VE YÜKLEME

FIFA 18, otomatik kaydetme özelliğiyle ilerleme durumunuzu ve en son Ayarları otomatik olarak kaydeder. Otomatik kaydetme simgesi görüntülenirken PlayStation®3 sisteminizi kapatmayın; yoksa kaydedilmemiş tüm bilgileri kaybedebilirsiniz.

FIFA ULTIMATE TEAM (FUT)

NOT: FIFA Ultimate Team (FUT) ile ilgili tüm modlar için EA sunucularına bağlanmanız gerekir.

FIFA Ultimate Team geri döndü! Hayalinizdeki takımı oluşturun, çeşitli tek oyunculu ve online modlarda mücadele edin ve yüksek Kimyalı Kadrolar kurmak için Oyuncu transfer edin. Ultimate Team'inizi kurmak için Paketlerden çıkan oyuncuları kullanın ya da Canlı Transfer Pazarı'nda öge alıp satın.

KİMYA

Ultimate Team'inizin başarılı olabilmesi için Kimya çok önemlidir. Yıldızlar karması bir takım sahada iyi oynamanızı sağlayabilirse de Kadronuzdan maksimum performans almak istiyorsanız, Kimyanın doğru olması şarttır. Kimya ne kadar yüksek olursa takımınız maçlarda o kadar iyi performans gösterir ve maç kazanma şansınız artar.

Aktif Kadronuz görüntülenirken takımınızın Kimya Reytingi sağ üst köşededir. Takımın Kimya Reytingini artırmak için oyuncuları tercih ettikleri pozisyonlarda oynatın ve Uyrak, Lig ve Kulüplerini aynı tutmaya çalışın; yeşil çizgiler oyuncular arasında güçlü bağ olduğunu gösterir. Doğru Teknik Direktöre sahip olmak ya da Sadakat kazanmak da Kimyanın artmasına katkıda bulunabilir.

Takımınızın ideal dengesini bulmak için Aktif Kadro ekranında oyuncu pozisyonlarını değiştirin ya da kadroya Kulübünüzden veya Transfer Pazarından yeni oyuncular ekleyin!

Kimya Tarzları

Ultimate Team'deki her oyuncunun bir Kimya Tarzı vardır. Takımınızın genel taktiğini en iyi şekilde geliştirmek için tamamlayıcı Kimya Tarzlarını birlikte kullanın. Belirli bir Kimya Tarzından etkilenmesi muhtemel özelliklerin yanında oklar belirir. Oyuncu Kimyası arttıkça okların rengi beyazdan yeşile döner.

Oyuncu niteliklerini geliştirmek için kullanılan stiller, yeni bir Stil uygulanana kadar aynı kalır. Kimya Tarzları paketlerden çıktığı gibi Transfer Pazarından da alınabilir.

SÖZLEŞMELER

Oyuncuların sahada iyi bir performans sergilemelerinden önce, maça çıkabilmeleri için Sözleşmeleri olması gerekir. Aktif Kadro ekranındayken, bir Oyuncuyu vurgulayın, İşlemler menüsüne girin ve bu Oyuncuya Sözleşme uygulamak için MALZEMEYİ UYGULA'yı seçin. Durum Görünümüne geçmek için sağ çubuğu hareket ettirin. Buradan her oyuncunun ne kadar Sözleşmesi kaldığını görebilirsiniz. Önerilen Malzemeler özelliği, bir Oyuncu için ne zaman Sözleşme kullanmanız gerektiğini gösterebilir.

Paketlerden çıkan futbolcular yedi adet Sözleşmeyle başlar. Oyuna rahat bir başlangıç yapabilmemiz için, Başlangıç Paketinizden çıkan her oyuncunun uzun vadeli özel Sözleşmeleri (45 maç) vardır. Oynanan her maç bir Sözleşmeyi tüketir, ancak Futbolcu yedekler veya rezerv oyuncular arasındaysa ve sahaya hiç çıkmamışsa o maç için Sözleşme kullanılmaz.

KONDİSYON

FIFA Ultimate Team'de Kadronuzla maç yaptıkça Oyuncularınız yorulmaya ve Kondisyon seviyeleri düşmeye başlar. Kondisyon seviyesi düşük olan Oyuncular tam potansiyellerini gösteremezler ve bu oyuncuların maç sırasında sakatlanma riskleri daha yüksek olur.

Aktif Kadronuzu görüntülerken, bir Oyuncuyu seçin, İşlemler menüsüne girin ve Kondisyon malzeme ögesi uygulamak için MALZEME UYGULA'yı seçin. Durum Görünümüne geçmek ve Oyuncuların kalan Kondisyon seviyelerini görmek için sağ çubuğu hareket ettirin. Önerilen Malzemeler özelliği, bir Oyuncu için ne zaman Kondisyon ögesi kullanmanız gerektiğini gösterebilir.

Bir Oyuncunun Kondisyon seviyesini yükseltmenin diğer bir yolu da kendisini Kadronuzun Yedekler veya Rezerv Takım bölümüne koymaktır. Bu Oyuncular maç sırasında kullanılmadıklarında Kondisyonlarının bir bölümü yenilenir.

NOT: Paketlerden bulunan Oyuncular tam Kondisyonla başlar.

TURNUVALAR, SEZONLAR VE DOSTLUK SEZONLARI

Turnuvalarda, Sezonlarda ve Dostluk Sezonlarında takımınızı sınavarak ödülleri toplayın.

Tek oyunculu ya da online çok oyunculu şeklinde oynanabilen turnuva maçları, daima dört turdan oluşur ve eleme usulü oynanır. Maç kazandığınızda Jeton; takımınızı zirveye taşıyıp Turnuva kazandığınızda ise Kupa, Jeton ve hatta Paket kazanabilirsiniz!

Sezonlar, 10 maçtan oluşan, tek oyunculu ya da online çok oyunculu oynanabilen müsabakalardır. Rakiplerinizi devirip Sezonu kazanmaya, klasman/lig şampiyonluklarına ulaşmaya ya da bir üst lige yükselmeye çalışın! Bu moddaki yükselme, ligde kalma ve ligden düşme sistemi sayesinde bir maç kaybettiğinizde takımınız sezondan elenmez ve yenilgiyi telafi etme şansınız olur. 10. klasmandan 1. klasmana doğru ilerledikçe daha büyük ödüller kazanırsınız; sıralama yükseldikçe ödüller de güzelleşir.

Dostluk Sezonları ile beş maçlık sezon formatında Arkadaşlarınıza meydan okuyabilirsiniz. Kazanılan/kaybedilen maç durumunuzu ve diğer istatistiklerinizi Arkadaşlarınızla karşılaştırmalı olarak görün ve hava atabileceğiniz Şu Anki Şampiyon unvanını almak için sezonları kazanın.

DRAFT MODU

FIFA Ultimate Team oynamanın bir diğer yolu da Draft modudur; bu modda, sahip olmadığınız Oyuncularla oynayabilirsiniz. Formda oyuncular dahil FUT'ta bulunan tüm Oyuncular arasından rastgele seçilen futbolculardan istediğinizi Draft edebileceksiniz! Dört türlü eliminasyon usulü oynanan tek oyunculu ya da online çok oyunculu maçlarda mücadele etmek için kullanacağınız Kadroyu her pozisyonu doldurarak kurun.

Turnuvayı ne kadar üst sırada tamamlarsanız, alacağınız ödül de o kadar büyük olur.

TRANSFER PAZARI

Transfer Pazarı, Kadronuzun genel reytingini ve Kimya Reytingini artırmak için satın alma, açık artırmaya koyma, öge satma ve yeni Oyuncular bulma işlemlerini yapabileceğiniz yerdir. Aktif Kadronuza en uygun futbolcuyu kolayca bulmak için Futbolcuları Ad, Uyruk, Lig, Kulüp, Kalite, Pozisyon, Kimya Tarzı ya da Fiyat ölçütlerine göre filtreleyin.

KONSEPT KADROLAR

Konsept Kadrolar, FUT'taki bütün Oyuncuları kullanarak Kadro oluřturmanızı sađlayan ok faydalı bir Kadro Planlama aracıdır.

Aktif Kadro ekranında bir Oyuncu ya da boş bir slot seçtikten sonra İşlemler menüsüne girin ve OYUNCU DEĞİŐTİR/EKLE'yi seçin. Sonraki hamlelerinizi planlamak için Konsept Kadroları kullanın. Transfer Pazarına yatırım yapmadan önce, bir pozisyon için yeni bir Oyuncu bulun, bütünüyle yenilenmiş bir orta sahanın Kimyasını test edin ya da baştan aŐađı yeni bir Kadroyu deneyin.

KADRO KURMA GÖREVLERİ

İŐte FIFA Ultimate Team'in yeni modu! Belirli gereksinimlere uyan Kadrolar oluřturarak Kadro kurma becerilerinizi test edin. Gereksinimleri karŐıladıđınızda, Kadronuzu müthiŐ ödülleri karŐılıđında takas edebilirsiniz.

Kadro Kurma Görevleri'ni sisteminizde ya da Mobil EŐlik Uygulamasıyla dilediđiniz yerde oynayarak Kulübünüzü geliŐtirin!

MAĐAZA

Kadronuza katacađınız yeni Oyuncular bulmak için mađazadan Paket satın alın. Kazandıđınız Turnuvalardan ya da Sezon sonunda özel ödöl olarak da Paket kazanabilirsiniz. Gözünüz sık sık yeni promosyon kampanyalarının düzenlendiđi Mađaza'da olsun.

KULÜBÜM

Yeni Oyuncular satın aldıđça ya da Transfer Pazarından veya Paketlerden edindikçe, bir Kadroya fazlasıyla yetecek Futbolcuya sahip olacaksınız. Kulübüm'de, mevcut Kadronuzda olmayan tüm Oyuncularınız, Tüketilebilir Öđeleriniz ve diđer Öđeleriniz bulunur.

LİDERLİK TABLoları

Ultimate Team'inizi oluřtururken, Turnuva ve Sezonlarda oynarken ve Kulübünüzü büyütürken Liderlik Tablolarına bakarak kendinizi arkadaşlarınızla ya da dünyanın en iyi 100 FUT kullanıcısıyla karŐılaŐtırabilirsiniz.

SANTRA

Hemen sahaya çıkıp oyundaki herhangi bir kulübe ya da milli takıma karşı maç yapmak için, Oyna ekranında SANTRA'yı seçin. En son kadro ve güncelleştirmeleri alabilmek için EA sunucularına bağlı olmak gerekir.

KARİYER

Kariyer, bir ömürlük bir futbol kariyeri boyunca oynayarak sürükleyici bir deneyim yaşamanıza olanak tanır. Kariyer iki farklı alana ayrılmıştır: Teknik Direktör ve Oyuncu.

OYUNCU KARİYERİ

Kendi oyuncunuzu oluşturun ya da tek bir profesyonel futbolcunun kontrolünü alın; becerilerinizi geliştirmek ve en yüksek hedef olarak ülkenizi temsil etmek için liglerde, kupalarda ve uluslararası turnuvalarda mücadele edin. Beklentiler ve o sezon yeteneklerinizi nasıl geliştirebileceğiniz hakkında takımınızın Teknik Direktöründen ve yönetim kurulundan oyun içi e-postalar alacaksınız. Ayrıca futbolu bırakıp kariyerinize Teknik Direktör olarak devam etmeyi de seçebilirsiniz.

TEKNİK DİREKTÖR KARİYERİ

Tuttuğunuz kulüpte mali sorumluluk alın ve Yönetim Kurulunu memnun edin. Zirve yolunda yüksek potansiyelli Oyuncular izletin, Oyuncularınızı mutlu tutun, bütçeyi yönetin, çok önemli oyuncu ve kadro kararları alın. Başarılı olursanız, bir milli takım çalıştırma ve FIFA World Cup gibi uluslararası turnuvalara katılma şansı da yakalayacaksınız.

Teknik Direktör olarak kulübün başındayken şunları yapacaksınız:

Oyuncu Antrenmanı Oyunculara antrenman yaptırarak maçlara hazır olmalarını sağlayın. Oyuncularınızın sahada başarılı olmalarını sağlayacak her bir kategoriye göre farklı çalışmalar bulunmakta. Takımınızın geliştirilebilir Niteliklerini, Mevcut Gelişimini ve Potansiyel Gelişimini takip edin.

Küresel Transfer Ağı Farklı ülkelere gözlemci gönderip ilgili ligleri izletin ve ölçütlerinize uygun Oyuncular bulmak için Gözlemci Talimatları belirleyin. Kadronuza katılma ihtimali olan oyuncular bulduğunuzda, onları izlemek ve takımınız için en iyi kararı vermek için adam gönderin.

Takım Kadroları Sahada karşılaşacağınız her duruma ve maça uygun çeşitli Kadrolar oluşturabilirsiniz. Liginiz, yerel kupa veya Avrupa kupası için farklı kadrolar oluşturabilirsiniz. Tek yapmanız gereken Kadro paneline gidip, kadro tarzına uygun ve kullanmanız gereken zamanları açıklayan bir ad vermek.

Sezon Öncesi Turnuvalar Teknik Direktör kariyerinize başladığınızda, sezon öncesi dostluk turnuvası için gelen daveti kabul edebilirsiniz. Bu dönemde Kadronuzdaki Oyuncuları daha yakından tanıyarak yaklaşan sezona hazırlanabilirsiniz. Başarılı olursanız para ödülü de kazanabilirsiniz!

PRO OYUNCU OL

Pro Oyuncu Ol modunda kazanmak için oynayıp taraftarlarınızı mest edin. Belirli bir oyuncunun ya da kalecinin kontrolünü alıp sahada olan biten her şeyi oyuncu odaklı 3'üncü Şahıs Kamerasından takip edebilirsiniz. Başlamak için Oyna panelinden PRO OYUNCU OL ya da PRO KALECİ OL'u seçin.

NOT: 3. Şahıs Kamerası, Pro Ol modlarında tek oyuncu olarak oynarken kullanılabilir. Arkadaşlarınızla oynarken normal Pro Ol kamerası kullanılır.

BE CERİ MAÇLARI

Aşırtma şutlar, serbest vuruşlar ve dribling gibi spesifik hareketlerin sınındığı mücadelelere katılarak futbol becerilerinizi geliştirin. Bu becerileri öğrendikçe, becerilerin her birinde Efsane statüsüne ulaşma amacıyla Beceri Mücadelelerinin kolidini açacaksınız. Seviyenizi yükseltirken, liderlik tablolarında kendinizi Arkadaşlarınız ve diğer oyuncularla karşılaştırarak ekstra motivasyon elde edin.

ANTRENMAN ARENASI

Oyna ekranından ANTRENMAN ARENASI'nı (Oynamayı Öğren'in altında) seçerek kalecilere karşı dribling ve şut becerilerinizi kusursuzlaştırın ya da antrenman sahasındayken ↓, ←, ↑ veya → düğmelerine basarak duran top antrenmanı yapın. Hatta sahada kimin oynayacağını seçip, gerçek hayatta karşılaşacağınız oyuncu becerilerine karşı sinama yapabilir ve harika bir antrenman oturumu geçirmek için çeşitli ayarlar belirleyebilirsiniz.

ONLİNE

SEZONLAR

Sıralamalı online maçların oynandığı Sezonlar, en rekabetçi oyun ortamını sunar. Sezon başına 10 maç yapacağınız Sezonlarda, düşme hattından çıkmanıza, bir üst lige yükselmenize ve hatta lig şampiyonluğuna ulaşmanıza yetecek puanları toplamaya çalışın. Kolay olmayacağı kesin! Lig seviyesi yükseldikçe rekabet ve bir üst lige yükselme de zorlaşır. Dolayısıyla gerçek bir futbol mücadelesine hazır olun.

ONLİNE DOSTLUK MAÇLARI

Online maç yapmak için bir Arkadaşınızı davet edin, beş maçlık sezonlarda rekabet ederek sahada kim daha iyiymiş görün; beş maçta en çok puanı toplayarak kupayı kaldırın. Şampiyonluk unvanını korumaya veya arkadaşlarınızdan almaya çalıştığınız yeni bir sezonla rekabeti devam ettirin!

YARDIM MI GEREKİYOR?

EA Müşteri Deneyimi ekibi, oyunu en iyi şekilde oynayabilmeniz için her zaman her yerde hizmetinizde. Oyun uzmanlarımız çevrimiçi, topluluk forumlarında, sohbet yoluyla, telefonda veya sosyal ağınız içinde mevcutlar ve yardıma hazırlar.

Çevrimiçi Destek

Tüm SSS'lara ve yardım konularına anında ulaşmak için help.ea.com/tr adresini ziyaret edin. Yeni sorunlar ve çözümler için her gün güncellediğimiz sitemizi kontrol edebilirsiniz.

Telefon Desteği

Yardım aynı zamanda haftanın 6 günü (Pazartesi-Cumartesi) 9:00 ile 21:00 GMT arasında **+44 (0)870 2432435** telefon numarasından da alınabilir (Telefonlar standart ulusal ücret üstünden fiyatlandırılır; ayrıntılar için lütfen telekom sağlayıcınıza danışın)

Twitter ve Facebook Desteği

Hızlı bir ipucuna mı ihtiyacınız var? Çevrimiçi oyun uzmanlarımızın mevcut ve yardıma hazır olduğu Twitter'dan [@askeasupport](https://twitter.com/askeasupport) adresine erişin veya facebook.com/askeasupport adresine soru gönderin. Bu işleve erişmek için İnternet bağlantısı ve Facebook ve Twitter hesapları gereklidir. Bir Facebook hesabı açabilmek için 13 yaş ve üzerinde olmalısınız.